

WEEKLY BRIEFING WORLD ECONOMIC UPDATE

5 - 9 กุมภาพันธ์ 2567

TPSO
Trade Policy and Strategy Office



ความเคลื่อนไหวรอบโลก



อาเซียนและสหภาพยุโรป ร่วมจัดการประชุมรัฐมนตรีต่างประเทศอาเซียน - สหภาพยุโรป (ASEAN - EU Ministerial Meeting) ครั้งที่ 24 เพื่อส่งเสริมความร่วมมือและผลประโยชน์ของทั้ง 2 ภูมิภาค ในฐานะที่เป็นหุ้นส่วนยุทธศาสตร์ โดยมีข้อสรุป 3 ประเด็น คือ (1) สนับสนุนให้สหภาพยุโรปมีส่วนร่วมในการขับเคลื่อนสันติภาพในภูมิภาค (2) ส่งเสริมความเชื่อมโยงระหว่างกันในทุกมิติ ทั้งด้านโครงสร้างพื้นฐาน พลังงาน การขนส่ง เทคโนโลยีดิจิทัล และห่วงโซ่อุปทาน ซึ่งจะช่วยขับเคลื่อนการเจรจาความตกลงการค้าเสรีไทย - EU ที่มีคุณภาพและครอบคลุมถึง FTA อาเซียน - EU ในอนาคตด้วย และ (3) ผลักดันความร่วมมือวาระความยั่งยืน เพื่อแก้ไขปัญหาระบบนิเวศและสภาพภูมิอากาศ และบรรลุ SDGs โดยไทยมีฐานะเป็นผู้ประสานงานอาเซียนเพื่อความร่วมมือด้านการพัฒนาที่ยั่งยืน ที่ประชุมยังได้รับรองแถลงการณ์ร่วมอาเซียน - EU เพื่อเน้นย้ำเจตนารมณ์ร่วมกันในการขับเคลื่อนความสัมพันธ์อาเซียน - EU ต่อไปในอนาคตด้วย

อินเดีย



กรมสรรพากรอินเดียเตรียมเก็บภาษีสินค้าและบริการ (GST) จากบริษัทเกมและบริษัทรับพนันออนไลน์ในปีงบประมาณหน้า โดยคาดว่าจะจัดเก็บได้ประมาณ 5.9 หมื่นล้านบาท โดยมีเสียงต่อต้านจากผู้ประกอบการเกมกว่า 100 บริษัท ซึ่งได้มีการยื่นจดหมายถึงกระทรวงการคลังอินเดีย เพื่อชี้แจงว่าการเก็บภาษีดังกล่าวอาจเป็นปัจจัยที่ขัดขวางการลงทุนจากต่างประเทศ และกระทบกับผู้ประกอบการที่ลงทุนไปแล้วกว่า 8.9 หมื่นล้านบาท โดยก่อนหน้านี้รัฐบาลอินเดียได้เปลี่ยนมาจัดเก็บภาษีสูงถึง 28% ของจำนวนเงินที่ลูกค้าลงเดิมพันในบริษัทเกมออนไลน์ จากเดิมที่ภาษีจะถูกเรียกเก็บจากรายได้รวม เนื่องจากกังวลเกี่ยวกับการเสพติดเกมและการพนันของประชาชน ซึ่งการเก็บภาษีดังกล่าวคาดว่าจะทำให้กรมสรรพากรอินเดียมีรายได้จากภาษีต่อเดือนจากที่จัดเก็บได้ประมาณ 7.3 แสนล้านบาท เพิ่มขึ้นเป็น 7.7 ถึง 8 แสนล้านบาท

ออสเตรเลีย



สำนักงานสถิติแห่งชาติออสเตรเลีย เปิดเผยรายงานมูลค่าการส่งออกเดือน ธ.ค. 66 ขยายตัว 1.8% (YoY) โดยมีปัจจัยสนับสนุนจากสภาพอากาศหนาวเย็น ทำให้มีความต้องการก๊าซธรรมชาติเหลว (LNG) เพิ่มขึ้น เช่นเดียวกับทองคำที่เริ่มมีความต้องการสูงขึ้นหลังจากที่ธนาคารกลางหลายประเทศเริ่มปรับลดอัตราดอกเบี้ยนโยบายลง ขณะที่การนำเข้าในเดือน ธ.ค. 66 ขยายตัว 4.8% (YoY) โดยขยายตัวจากการนำเข้ารถยนต์เพิ่มขึ้นตามความต้องการใช้ในประเทศ ทั้งนี้ ดุลการค้าของออสเตรเลียเริ่มกลับมาเป็นลบอีกครั้ง หลังจากมูลค่าการส่งออกกลับมาเป็นบวกอีกครั้ง

สหรัฐอเมริกา



คณะกรรมการการค้าระหว่างประเทศสหรัฐฯ (USITC) มีมติให้ยกเลิกการเก็บอากรป้องกันการค้าที่มุลตลาดกับสินค้าประเภทแผ่นเหล็กกล้าสำหรับใช้ทำกระป๋องบรรจุอาหาร ที่นำเข้าจากแคนาดา เยอรมนี เกาหลีใต้และจีน หลังจากตรวจสอบว่าการนำเข้าสินค้าดังกล่าวไม่ได้สร้างความเสียหายต่อผู้ผลิตภายในประเทศ โดยมติดังกล่าวครอบคลุมไปถึงการยกเลิกคำสั่งของกระทรวงพาณิชย์สหรัฐฯ ที่ให้เก็บอากรตอบโต้การอุดหนุนสินค้าประเภทดังกล่าวที่นำเข้าจากจีนด้วย ทั้งนี้ การนำเข้าสินค้าประเภทแผ่นเหล็กกล้าจากจีน เกาหลีใต้ ไต้หวัน และตุรกี เข้าสู่สหรัฐฯ ยังคงจำเป็นต้องเสียภาษีสำหรับนำเข้าสินค้าประเภทเหล็กกล้าที่ 25% ตามคำสั่งของประธานาธิบดีสหรัฐฯ ที่บังคับใช้ในปี 61 ในขณะที่ผู้ผลิตเหล็กกล้าในอเมริกาเหนือ ยุโรป และอังกฤษได้รับสัดส่วนโควตาการนำเข้าโดยไม่ต้องเสียภาษีประเภทดังกล่าว

จีน



สำนักงานสถิติแห่งชาติจีนเปิดเผยว่าเงินเฟ้อทั่วไปเดือน ม.ค. 67 อยู่ในระดับ -0.8% (YoY) จากฐานการคำนวณเงินเฟ้อของปี 66 ที่สูง เพราะตรงกับช่วงเทศกาลตรุษจีน รวมถึงการลดลงของราคาอาหารและสินค้าอุปโภคบริโภค โดยเฉพาะอย่างยิ่งสินค้าในกลุ่มผักสด ผลไม้สด เนื้อสัตว์ และผลิตภัณฑ์จากสัตว์ ขณะที่ราคาของสินค้าประเภทบริการทางการศึกษาและนันทนาการ รวมถึงกลุ่มบริการทางการแพทย์มีการขยายตัวส่งผลให้ตัวเลขเงินเฟ้อที่รวมรวมราคาอาหารและพลังงานประจำเดือน ม.ค. 67 ขยายตัว 0.4% (YoY) และเมื่อเปรียบเทียบกับความเคลื่อนไหวของเงินเฟ้อทั่วไปเป็นรายเดือน พบว่าตัวเลขดังกล่าวมีการขยายตัวที่ 0.3% (MoM) จากอุปสงค์การบริโภคที่เพิ่มขึ้นในช่วงวันหยุด ทั้งนี้ ตัวเลขดังกล่าวถือว่าเป็นระดับเงินเฟ้อทั่วไปที่ต่ำที่สุดในรอบ 15 ปี และเป็นการหดตัวต่อเนื่องเป็นเดือนที่ 4

สหราชอาณาจักร



สมาคมผู้ผลิตและผู้ค้ายานยนต์สหราชอาณาจักร (SMMT) ระบุว่าจำนวนจดทะเบียนรถยนต์ขับเคลื่อนด้วยพลังงานไฟฟ้ารูปแบบแบตเตอรี่ (BEVs) ในประเทศของเดือน ม.ค. 67 สูงขึ้น 21% (YoY) จากความต้องการซื้อในกลุ่มผู้ซื้อรายใหญ่ที่เพิ่มขึ้น อย่างไรก็ตามจำนวนรถขับเคลื่อนด้วยไฟฟ้า (EVs) จดทะเบียนในกลุ่มผู้ซื้อรายย่อยกลับลดลง 25% (YoY) ส่งผลให้การขายรถยนต์ประเภทดังกล่าวในเดือน ม.ค. 67 คิดเป็น 14.7% ของการขายรถยนต์ทั้งหมดภายในประเทศ ทั้งนี้ รัฐบาลสหราชอาณาจักรได้ดำเนินนโยบายอุดหนุนการซื้อรถยนต์ขับเคลื่อนด้วยพลังงานไฟฟ้าให้แก่ภาคธุรกิจในประเทศ ขณะที่ไม่ต่อขยายมาตรการให้เงินอุดหนุนแก่บุคคลทั่วไปที่ซื้อรถยนต์ประเภทดังกล่าว พร้อมทั้งได้เลื่อนการบังคับมาตรการห้ามจำหน่ายรถขับเคลื่อนด้วยน้ำมันจากปี 73 เป็น 78

5 - 9 กุมภาพันธ์ 2567



ไทย

กระทรวงพาณิชย์ร่วมมือกับผู้ประกอบการค้าปลีก-ค้าส่ง ตลาดสด และตลาดกลาง จัดกิจกรรมลดราคาสินค้าในช่วงเทศกาลตรุษจีน กระทรวงพาณิชย์จัดงาน “พาณิชย์ส่งลุย ลดราคาตรุษจีน ปีมังกรทอง 2024” เพื่อนำสินค้าของผู้ประกอบการจำนวน 259 ราย ซึ่งมีสินค้ารวมกว่า 7,784 รายการ มาจำหน่ายในราคาพิเศษให้แก่ประชาชนในช่วงเทศกาลตรุษจีน (ระหว่างวันที่ 7 - 10 ก.พ. 67) โดยมีสินค้าสำคัญที่ลดราคา เช่น ไข่ต้มสุก ชุดไหว้ตรุษจีน ซอสปรุงรส ผัก ผลไม้ และผลิตภัณฑ์ทำความสะอาด

กระทรวงการท่องเที่ยวและกีฬา รายงานสถานการณ์การท่องเที่ยว เดือน ม.ค. 67 จำนวนนักท่องเที่ยวต่างชาติสะสมอยู่ที่ 3.04 ล้านคน ขยายตัวอยู่ที่ 42% (YoY) สร้างรายได้จากการท่องเที่ยวถึง 148 ล้านบาท โดยนักท่องเที่ยวที่เดินทางเข้ามาเที่ยวมากที่สุด 5 อันดับแรก ได้แก่ จีน มาเลเซีย รัสเซีย เกาหลีใต้ และอินเดีย ทั้งนี้ คาดว่าจะมีจำนวนนักท่องเที่ยวเดินทางเข้ามาเพิ่มมากขึ้นอย่างต่อเนื่อง โดยมีปัจจัยกระตุ้นจากเทศกาลตรุษจีน จำนวนเที่ยวบินที่เพิ่มมากขึ้น และมาตรการยกเว้นการตรวจลงตราระหว่างไทย-จีน



ญี่ปุ่น

กระทรวงสาธารณสุข แรงงาน และสวัสดิการญี่ปุ่น เปิดเผยว่า ค่าจ้างโดยเฉลี่ยต่อพนักงานหนึ่งคนซึ่งรวมถึงค่าจ้างพื้นฐานและค่าจ้างทำงานล่วงเวลาในปี 66 เพิ่มขึ้น 1.2% (YoY) สู่ระดับ 2,200 ดอลลาร์สหรัฐต่อเดือน อย่างไรก็ตาม เมื่อพิจารณาค่าจ้างที่แท้จริงของญี่ปุ่นพบว่า มีการปรับลดลงถึง 2.5% (YoY) เนื่องจากผู้ประกอบการขนาดเล็กของญี่ปุ่นกว่า 70% ยังไม่ดำเนินการปรับขึ้นเงินเดือน ทำให้ค่าจ้างโดยเฉลี่ยเพิ่มขึ้นน้อยกว่าอัตราเงินเฟ้อ



เกาหลีใต้

ธนาคารกลางเกาหลีใต้ (BOK) รายงานว่า เกาหลีใต้มีทุนสำรองเงินตราต่างประเทศในเดือน ม.ค. 67 อยู่ที่ระดับ 415.76 พันล้านดอลลาร์สหรัฐ ลดลง 4.39 พันล้านดอลลาร์สหรัฐจากเดือน ธ.ค. 66 เนื่องจากมูลค่าของสินทรัพย์มีการปรับตัวลดลงเมื่อทำการแปลงค่าเงินในรูปสกุลเงินดอลลาร์สหรัฐ อย่างไรก็ตาม ทุนสำรองในรูปของเงินฝากมีการปรับตัวขึ้นเล็กน้อยที่ 0.81 พันล้านดอลลาร์สหรัฐ แต่ที่ระดับ 22.78 พันล้านดอลลาร์สหรัฐ

อาเซียนอัปเดต

อินโดนีเซีย

สำนักงานสถิติแห่งชาติอินโดนีเซีย (BPS) เปิดเผยว่า ผลิตภัณฑ์มวลรวมภายในประเทศ (GDP) ไตรมาส 4/66 ขยายตัว 5.04% (YoY) สะท้อนว่าเศรษฐกิจอินโดนีเซียซึ่งใหญ่เป็นอันดับหนึ่งของเอเชียยังสามารถฟื้นตัวได้ดี ขณะที่ยอดการลงทุนโดยตรงจากต่างประเทศ ในปี 66 อยู่ที่ 4.734 พันล้านดอลลาร์สหรัฐ เพิ่มขึ้น 13.7% (YoY) โดยในปี 66 ประเทศที่เข้ามาลงทุนในอินโดนีเซียมูลค่าสูงสุด 3 อันดับแรก คือ สิงคโปร์ จีน และฮ่องกง

มาเลเซีย

สำนักงานสถิติแห่งชาติมาเลเซีย รายงานตัวเลขดัชนีผลผลิตภาคอุตสาหกรรมของเดือน ธ.ค. 66 หดตัว 0.1% (YoY) ซึ่งหดตัวจากภาคอุตสาหกรรมเพื่อการส่งออกเป็นสำคัญ อาทิ อุตสาหกรรมคอมพิวเตอร์และอิเล็กทรอนิกส์ อุตสาหกรรมปิโตรเลียม และอุตสาหกรรมอุปกรณ์และเครื่องจักรไฟฟ้า

สิงคโปร์

กรมสถิติของสิงคโปร์ รายงานยอดค้าปลีกเดือน ธ.ค. 66 กลับมาหดตัวอยู่ที่ 0.4% (YoY) จากเดือน พ.ย. 66 ที่ขยายตัวอยู่ที่ 2.4% (YoY) เนื่องจากประชาชนเดินทางไปท่องเที่ยวต่างประเทศมากขึ้น ประกอบกับมีการซื้อสินค้าล่วงหน้าไว้แล้วจากกิจกรรมส่งเสริมการขายออนไลน์ในเดือนก่อน โดยกลุ่มสินค้าที่เกี่ยวข้องกับกิจกรรมนันทนาการมียอดขายหดตัวมากที่สุด ขณะที่สินค้ากลุ่มยานยนต์มียอดขายเพิ่มขึ้นมากที่สุด

ฟิลิปปินส์

สำนักงานสถิติแห่งชาติฟิลิปปินส์ (PSA) เปิดเผยว่า ราคาข้าวในฟิลิปปินส์ยังคงเพิ่มขึ้นต่อเนื่องในเดือน ม.ค. 67 แม้ว่าอัตราเงินเฟ้อโดยรวมจะชะลอตัวลง โดยอัตราเงินเฟ้อสำหรับราคาข้าวแต่ละระดับ 22.6% (MoM) ซึ่งนับเป็นการปรับตัวขึ้นมากที่สุดนับตั้งแต่เดือน มี.ค. 52 ขณะที่อัตราเงินเฟ้อทั่วไปเดือน ม.ค. 67 ชะลอตัวลงสู่ระดับ 2.8% ซึ่งลดลงจากระดับ 3.9% ในเดือน ธ.ค. 66 (MoM) และ 8.7% ในเดือน ม.ค. 66 (YoY)



กัมพูชา

กรมศุลกากรและสรรพสามิตกัมพูชา (GDCE) เปิดเผยมูลค่าการค้าระหว่างกัมพูชาและอินโดนีเซียในปี 66 สูงถึง 1,090 ล้านดอลลาร์สหรัฐ ขยายตัว 14.6% (YoY) โดยเป็นการส่งออกมูลค่า 92.74 ล้านดอลลาร์สหรัฐ เพิ่มขึ้น 151.7% (YoY) และนำเข้ามูลค่า 994.6 ล้านดอลลาร์สหรัฐ เพิ่มขึ้น 9.1% (YoY) ส่งผลให้อินโดนีเซียกลายเป็นประเทศคู่ค้ารายใหญ่อันดับที่ 6 ของกัมพูชา

สปป. ลาว

สนามบินนานาชาติบ่อแก้วในเขตเศรษฐกิจพิเศษสามเหลี่ยมทองคำ เปิดดำเนินการอย่างเป็นทางการแล้วเมื่อวันที่ 5 ก.พ. 67 ทั้งนี้ สนามบินดังกล่าวมีมูลค่าการลงทุนกว่า 225 ล้านดอลลาร์สหรัฐ บนพื้นที่ 1,962.5 ไร่ มีรันเวย์ยาว 2,500 เมตร โดยสามารถรองรับเครื่องบินขนาดใหญ่อย่าง Airbus A-321 และ Boeing 737-900 ได้ โดยคาดว่าจะสามารถรองรับผู้โดยสารได้ถึง 2 ล้านคนต่อปี



เมียนมา

การค้าชายแดนเมียนมา-ไทย เดือน ม.ค. 67 มีมูลค่า 45.22 ล้านดอลลาร์สหรัฐ โดยเป็นมูลค่าส่งออก 10.452 ล้านดอลลาร์สหรัฐ และมูลค่านำเข้า 34.768 ล้านดอลลาร์สหรัฐ ทั้งนี้ สินค้าส่งออกสำคัญของเมียนมา ได้แก่ ถั่วลิสง หัวหอม พริกแห้ง และพริกสด และสินค้านำเข้า ได้แก่ วัสดุพลาสติก ชิ้นส่วนรถยนต์และรถจักรยานยนต์ เครื่องใช้ไฟฟ้า วัสดุก่อสร้าง ผงซักฟอก อาหาร และอะไหล่เครื่องจักร



เวียดนาม

กระทรวงเกษตรและการพัฒนาชนบทของเวียดนาม (MARD) รายงานสถานการณ์ส่งออกสินค้าเกษตร ป่าไม้ และประมง ในเดือน ม.ค. 67 มูลค่าส่งออกสูงถึง 5.14 พันล้านดอลลาร์สหรัฐ ขยายตัวอยู่ที่ 79.2% (YoY) ปรับตัวเพิ่มขึ้นทุกกลุ่มสินค้าและทุกตลาดคู่ค้า โดยจีนยังคงเป็นผู้นำเข้าสินค้าเกษตรของเวียดนามมากที่สุด ตามด้วยสหรัฐฯ และญี่ปุ่น ทั้งนี้ ในปี 67 เวียดนามตั้งเป้าการส่งออกสินค้าเกษตรที่ 55 พันล้านดอลลาร์สหรัฐ

5 - 9 กุมภาพันธ์ 2567

ความเคลื่อนไหวสถานการณ์รัสเซีย - ยูเครน



รัสเซีย



ยูเครน

สหรัฐฯ คำว่า**บาตรบริษัทและเรือบรรทุกน้ำมัน**ที่ละเมิดมาตรการจำกัดเพดานราคาน้ำมันรัสเซีย กระทรวงการคลังสหรัฐฯ ประกาศมาตรการคว่ำบาตรเมื่อ 8 ก.พ. 67 ด้วยการอายัดทรัพย์สินและห้ามชาวอเมริกันทำธุรกรรมกับบริษัท 3 แห่งที่อยู่ในสหรัฐฯ สำหรับเอมิเรตส์และเรือบรรทุกน้ำมัน 1 ลำที่จดทะเบียนในไลบีเรีย ฐานละเมิดมาตรการจำกัดเพดานราคาน้ำมันของรัสเซียในราคาสูงกว่า 60 ดอลลาร์สหรัฐฯ ต่อบาร์เรล ซึ่งเป็นมาตรการที่กำหนดโดยกลุ่มชาติตะวันตก นอกจากนี้ยังเปิดเผยถึงการขยายมาตรการห้ามนำเข้าเพชรบางประเภทที่ขุดได้ในรัสเซียออกไปจนถึง 1 ก.ย. 67 และห้ามนำเข้าเครื่องประดับเพชรที่ไม่ได้คัดแยกจากแหล่งกำเนิดของรัสเซียที่จะมีผลตั้งแต่วันที่ 1 มี.ค. 67

รัสเซีย **ซื้อถั่วจากอินเดียแทนเอกวาดอร์** หลังเกิดข้อพิพาทด้านยุทธโภภรณ์ Roselkhozndzor หน่วยงานตรวจสอบด้านการเกษตรของรัสเซีย เผยว่าจะเพิ่มการนำเข้าถั่วจากอินเดีย โดยรัสเซียเริ่มซื้อถั่วจากอินเดียตั้งแต่เดือน ม.ค. 67 และอินเดียจะจัดส่งถั่วชุดที่ 2 ในปลายเดือน ก.พ. 67 เนื่องจาก Roselkhozndzor ประกาศระงับการนำเข้าถั่วจากบริษัท 5 แห่งของเอกวาดอร์ เมื่อ 3 ก.พ. 67 โดยอ้างว่าตรวจพบศัตรูพืช แม้เอกวาดอร์จะโต้แย้งว่าตรวจพบศัตรูพืชในสินค้าเพียงร้อยละ 0.3 เท่านั้น ทั้งนี้ การระงับการนำเข้าถั่วจากเอกวาดอร์เกิดขึ้นหลังจากที่รัสเซียประณามเอกวาดอร์ที่ทำข้อตกลงจะส่งยุทธโภภรณ์รัสเซียให้สหรัฐฯ เพื่อช่วยสนับสนุนกองทัพยูเครนในการรบกับรัสเซีย ผู้นำรัสเซียระบุว่าไม่มีแนวคิดจะขยายสงครามในยูเครนไปยังประเทศเพื่อนบ้าน พร้อมยืนยันว่าจะเดินทางสู้รบในยูเครนต่อไป ประธานาธิบดีรัสเซียเปิดเผยเมื่อ 8 ก.พ. 67 ว่า รัสเซียไม่มีแนวคิดจะขยายสงครามในยูเครนไปยังประเทศเพื่อนบ้าน เช่น โปแลนด์ และลัตเวีย トラบดีที่รัสเซียไม่ถูกโจมตีก่อน และยืนยันว่าจะต่อสู้เพื่อผลประโยชน์แห่งชาติของรัสเซียต่อไป นอกจากนี้ ยังส่งสารไปถึงผู้นำชาติตะวันตก โดยเฉพาะสหรัฐฯ ว่า รัสเซียจะไม่มีทางพ่ายแพ้ในสงคราม และการจะยุติความขัดแย้งกับยูเครนมีโอกาสเกิดขึ้นได้ หากสหรัฐฯ และชาติตะวันตกยุติการจัดหาอาวุธให้แก่ยูเครน

ตะวันออกกลาง



ชาดูติอาระเบีย

ธุรกิจ e-commerce ของชาดูติอาระเบียคาดว่าจะขยายตัว 13.5% ต่อปี ต่อเนื่องไปจนถึงปี 2570 จากการศึกษาของ Agility Logistic คาดว่ารายได้ของธุรกิจ e-commerce ในซาอุดีอาระเบีย จะเติบโต 13.5% ต่อปี ต่อเนื่องไปจนถึงปี 70 ซึ่งมากกว่าค่าเฉลี่ยของโลกที่ 11.29% โดยในปี 66 ธุรกิจ e-commerce สร้างรายได้ให้กับซาอุดีอาระเบีย 1 หมื่นล้านดอลลาร์สหรัฐฯ ส่งผลให้ซาอุดีอาระเบียเป็นตลาดออนไลน์ที่ใหญ่ที่สุดอันดับ 28 ของโลกเทียบเท่ากับสหรัฐอเมริกาสำหรับเอมิเรตส์ เนื่องด้วยซาอุดีอาระเบียมีเป้าหมายที่จะเป็นผู้นำ e-commerce และศูนย์กลางด้านโลจิสติกส์ของภูมิภาคตะวันออกกลาง จึงได้มีการปฏิรูปกฎระเบียบเพื่อแก้ไขปัญหาการขาดแคลนเครือข่ายโลจิสติกส์ภายในประเทศด้วยการออกใบอนุญาตสำหรับผู้ให้บริการจัดส่งภายในประเทศสายขึ้น อีกทั้งมีการลงทุนเพื่อเพิ่มความสามารถในการจัดเก็บคลังสินค้า การดำเนินการตามคำสั่งซื้อและความสามารถในการขนส่งสินค้าด้วยรถบรรทุก

ชาดูติอาระเบียลงนามข้อตกลงส่งออกสินค้าเกษตรไปยังเนเธอร์แลนด์และประเทศอื่น ๆ ในยุโรป โดยผลิตภัณฑ์ทางการเกษตรที่ซาอุดีอาระเบียส่งออกมาจากฟาร์มไฮโดรโปนิคส์ขั้นสูงซึ่งใช้พื้นที่เพาะปลูกน้อยและใช้น้ำน้อยกว่าการเกษตรแบบปกติถึง 90% ซาอุดีอาระเบียได้เริ่มโครงการพัฒนาการเกษตรอย่างยั่งยืน (โครงการ Reef) เมื่อปี 62 มีวัตถุประสงค์เพื่อส่งเสริมการเพาะปลูก แปรรูป และการตลาดของผลิตภัณฑ์อาหาร อีกทั้งยังช่วยตลาดท้องถิ่นลดผลกระทบจากความผันผวนของราคาอาหารทั่วโลก และหาช่องทางเพิ่มรายได้ให้กับครอบครัวเกษตรกรด้วยการท่องเที่ยว ส่งผลให้ปัจจุบันซาอุดีอาระเบียมีอัตราการพึ่งพาตนเองในภาคเกษตรกรรมที่มีมูลค่าเพิ่มสูงถึง 63%

แอฟริกา



ภูมิภาคแอฟริกาตะวันออกเผชิญปัญหาการขาดแคลนอาหารและพลังงานที่เพิ่มสูงมาก หอการค้าแอฟริกาตะวันออก (East African Business Council) ระบุว่า ค่าระวางเรือเพิ่มขึ้นจากการที่สายเรือหลีกเลี่ยงการเดินทางผ่านทะเลแดงและต้องเดินเรืออ้อมทวีปแอฟริกาที่มีระยะทางมากกว่าเดิมถึง 6,000 กิโลเมตร ส่งผลให้ต้นทุนนำเข้าอาหารและพลังงานสูงขึ้นตามไปด้วย ในรายงานการค้าข้าวสาลีของ WTO ระบุว่า เรือขนส่งข้าวสาลีผ่านคลองสุเอซลดลงกว่า 40% หรือ คิดเป็นปริมาณ 500,000 ตัน เมื่อเทียบกับช่วงเวลาเดียวกันของปีก่อน



แอฟริกาใต้

ดัชนีผู้จัดการฝ่ายจัดซื้อ (PMI) ของแอฟริกาใต้หดตัวต่อเนื่อง S&P Global รายงานว่า ดัชนี PMI ของแอฟริกาใต้ เดือน ม.ค. อยู่ที่ 49.2 และ 49.0 ในเดือน ธ.ค. ซึ่งค่าน้อยกว่า 50.0 บ่งชี้ว่ากิจกรรมทางเศรษฐกิจชะลอตัว เนื่องจากภาคธุรกิจเผชิญปัญหาการขนส่ง ปัญหาหอคอดขวางที่ท่าเรือ Durban ซึ่งเป็นหนึ่งในท่าเรือขนาดใหญ่ที่สุดในภูมิภาคแอฟริกา ส่งผลให้ผู้ประกอบการชะลอคำสั่งซื้อใหม่ รวมทั้ง ผลกระทบจากเงินเฟ้อ

ลาตินอเมริกา



โบลิเวีย

Fitch ปรับลดระดับความน่าเชื่อถือของโบลิเวียลง Fitch ปรับลดระดับความน่าเชื่อถือของโบลิเวียลงจากระดับ B- เป็น CCC เป็นผลมาจากทุนสำรองระหว่างประเทศที่ลดลง ซึ่งส่งผลให้เกิดความเสี่ยงต่อเสถียรภาพทางเศรษฐกิจและความสามารถในการชำระหนี้ อย่างไรก็ตาม รัฐมนตรีว่าการกระทรวงการคลังไม่ยอมรับการปรับลดความน่าเชื่อถือในครั้งนี้ เนื่องจากหน่วยงานจัดอันดับดังกล่าวเพิกเฉยต่อผลลัพธ์ทางเศรษฐกิจเชิงบวกที่เกิดขึ้น และโครงการสวัสดิการสังคมต่าง ๆ ของโบลิเวีย



บราซิล

บราซิลมีอัตราเงินเฟ้อลดลง สถาบันสถิติแห่งชาติของบราซิลเปิดเผยอัตราเงินเฟ้อประจำเดือน ม.ค. 67 อยู่ที่ 0.42% ลดลงจาก 0.56% ในเดือน ธ.ค. 66 โดยได้รับแรงหนุนจากการเพิ่มขึ้นของราคาอาหารและเครื่องดื่ม (+1.38%) และสินค้าผลิตภัณฑ์เพื่อสุขภาพและดูแลร่างกาย (+0.83%) ขณะที่ลดลงในหมวดขนส่ง (-0.65%) และการสื่อสาร (-0.08%)



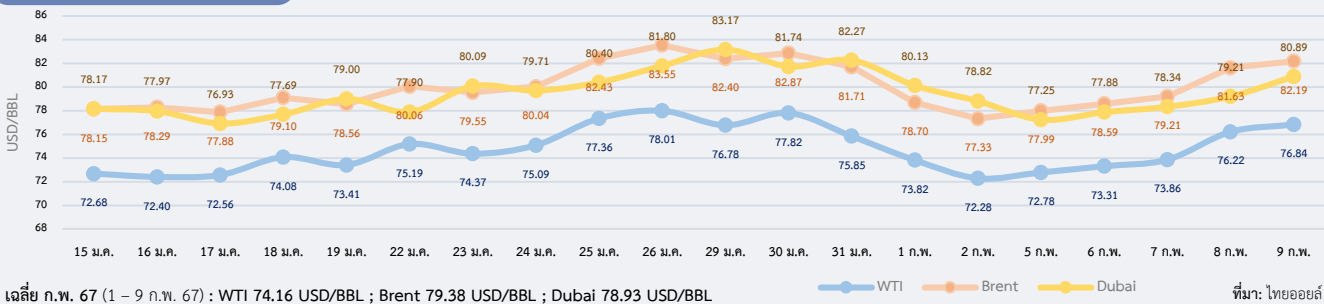
สรุปสถานการณ์ราคาน้ำมันดิบ

ราคาน้ำมันปรับตัวเพิ่มขึ้นตลอดทั้งสัปดาห์ จากสถานการณ์ความตึงเครียดในตะวันออกกลางที่ยังคงรุนแรง จากการปฏิเสธข้อตกลงหยุดยิงระหว่างอิสราเอล-ฮามาส ประกอบกับแรงหนุนจากการที่สหรัฐฯ ปรับลดคาดการณ์การผลิตน้ำมันดิบ ขณะที่ปริมาณน้ำมันเบนซินคงคลังสหรัฐฯ ลดลงกว่าที่คาด ราคาน้ำมันดิบเวสต์เท็กซัส (WTI) เฉลี่ยประจำสัปดาห์อยู่ที่ 74.60 USD/BBL เบรินท์ (Brent) เฉลี่ยอยู่ที่ 79.92 USD/BBL และดูไบ (Dubai) เฉลี่ยอยู่ที่ 78.71 USD/BBL ราคาน้ำมันได้รับแรงหนุนหลังมีสัญญาณบ่งชี้ว่าข้อตกลงหยุดยิงระหว่างอิสราเอล-ฮามาสจะไม่บรรลุผล และมีแนวโน้มขยายความรุนแรงไปยังประเทศในตะวันออกกลางอื่น ๆ ซึ่งคาดว่าจะส่งผลกระทบต่ออุปทานน้ำมันโลก นอกจากนี้ ราคาน้ำมันยังได้แรงสนับสนุนจากการที่สำนักงานสารสนเทศด้านพลังงานของสหรัฐฯ (EIA) เปิดเผยรายงานแนวโน้มพลังงานระยะสั้น (Short-Term Energy Outlook) โดยคาดการณ์ว่าการผลิตน้ำมันดิบของสหรัฐฯ ในปี 67 จะลดลงจากที่เคยคาดการณ์ไว้ในครั้งก่อน ขณะที่ปริมาณน้ำมันเบนซิน น้ำมันทำความร้อน รวมถึงน้ำมันดีเซลคงคลังของสหรัฐฯ ลดลงมากกว่าที่คาด สะท้อนถึงความต้องการใช้เชื้อเพลิงที่ยังขยายตัว

แนวโน้มราคาน้ำมันดิบ 12 - 16 ก.พ. 67

ตลาดน้ำมันดิบมีแนวโน้มขยายตัวต่อเนื่องจากสัปดาห์ก่อน จากแนวโน้มความตึงเครียดของสถานการณ์ความรุนแรงในตะวันออกกลางที่ยังไม่มีข้อยุติ อย่างไรก็ตาม ราคาน้ำมันอาจถูกขัดขวางจากสัญญาณทางเศรษฐกิจที่อ่อนแอของประเทศผู้นำเข้าน้ำมันรายใหญ่อย่างจีน อาทิ อัตราเงินเฟ้อ CPI ที่ขยายตัวน้อยกว่าที่คาด และดัชนีราคาผู้ผลิต PPI ที่ยังหดตัวต่อเนื่อง เป็นหนึ่งในปัจจัยที่สร้างความกังวลเกี่ยวกับความต้องการน้ำมันที่อาจซบเซาลงในอนาคต ประกอบกับค่าเงินดอลลาร์ที่มีแนวโน้มแข็งค่าขึ้น หลังธนาคารกลางสหรัฐฯ มีท่าทีที่จะคงอัตราดอกเบี้ยในระดับสูงต่อไปจนถึงไตรมาสที่ 2 ของปี 67

ความเคลื่อนไหวราคาน้ำมันดิบ



เฉลี่ย ก.พ. 67 (1 - 9 ก.พ. 67) : WTI 74.16 USD/BBL ; Brent 79.38 USD/BBL ; Dubai 78.93 USD/BBL

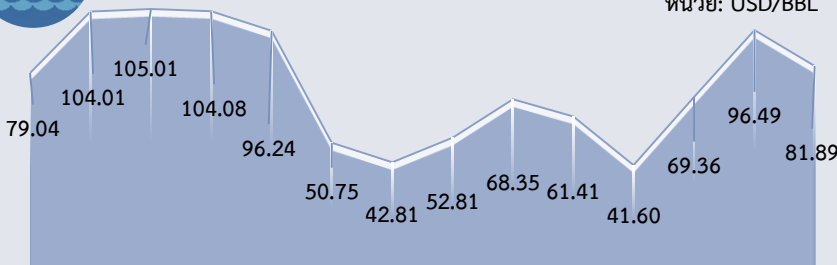
ที่มา: ไทยออยล์

Dubai	ม.ค.	ก.พ.	มี.ค.	เม.ย.	พ.ค.	มิ.ย.	ก.ค.	ส.ค.	ก.ย.	ต.ค.	พ.ย.	ธ.ค.	เฉลี่ย
2565	83.60	92.10	111.06	103.51	107.68	113.10	103.03	96.35	90.76	90.96	86.07	77.10	96.28
2566	80.23	81.94	78.34	82.98	74.99	74.65	80.30	86.34	92.89	89.61	83.32	77.04	81.89
2567	78.93	78.93											78.93
YoY	-1.63	-3.67											-3.61

หมายเหตุ: * ราคาเฉลี่ยวันที่ 1 - 9 ก.พ. 67 ที่มา: ธนาคารโลก, ไทยออยล์

ราคาน้ำมันดิบเฉลี่ยรายปี (เฉลี่ย WTI Brent และ Dubai)

หน่วย: USD/BBL



2553 2554 2555 2556 2557 2558 2559 2560 2561 2562 2563 2564 2565 2566

ที่มา: ธนาคารโลก, ไทยออยล์ ประมวลผลโดย สนค.

ประมาณการราคาน้ำมันดิบ

Crude Oil	2567	2568
WTI	77.68	74.98
Brent	82.42	79.48

ที่มา: WTI และ Brent (สำนักงานสารสนเทศด้านพลังงานสหรัฐฯ: EIA) ประมาณการ ณ ก.พ. 67

EIA ปรับลดประมาณการราคา WTI และ Brent ปี 67 จากการประมาณการเมื่อเดือน ม.ค. 67

ความเคลื่อนไหวของราคาทองคำรายสัปดาห์

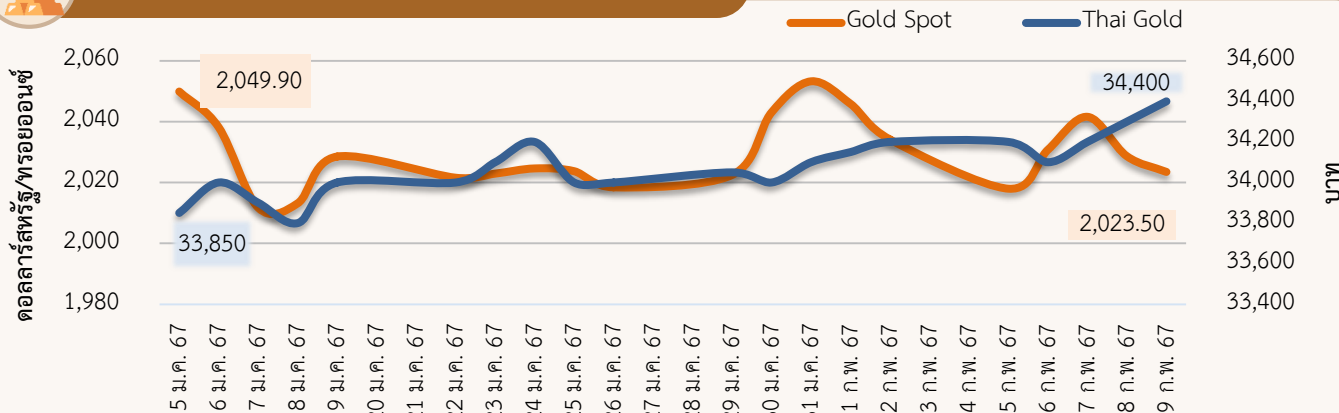
ราคาทองคำลดลง ราคาทองคำโลกเฉลี่ยอยู่ที่ 2,028.51 ดอลลาร์สหรัฐ/ทรอยออนซ์ ลดลงจากสัปดาห์ที่ผ่านมา 0.6% ในขณะที่ราคาทองคำแท่งของไทยเฉลี่ยอยู่ที่ 34,240 บาท เพิ่มขึ้นจากสัปดาห์ที่ผ่านมา 0.4% จากปัจจัยสำคัญ ดังนี้

1) ธนาคารกลางสหรัฐฯ (FED) ยืนยันไม่ลดอัตราดอกเบี้ยในเดือน มี.ค. นายเจอโรม พาวเวล ประธาน FED ให้สัมภาษณ์ในรายการ “60 Minutes” ย้ำว่าจะระมัดระวังในการปรับลดอัตราดอกเบี้ยในปีนี้ และอาจจะปรับลดอัตราดอกเบี้ยล่าช้ากว่าที่ตลาดคาดการณ์ เนื่องจากจำเป็นต้องรอดูข้อมูลเศรษฐกิจเพื่อเป็นเครื่องยืนยันว่า อัตราเงินเฟ้อสหรัฐฯ ปรับตัวลงสู่เป้าหมายที่ระดับ 2% ก่อนจะเข้าสู่ขั้นตอนปรับลดดอกเบี้ย สอดคล้องกับเจ้าหน้าที่ FED หลายคนที่ยังคงรอดูภาวะเศรษฐกิจและทิศทางเงินเฟ้อที่ชัดเจนก่อนปรับนโยบายทางการเงิน สะท้อนแนวโน้มการคงอัตราดอกเบี้ยในระดับสูงยาวนานขึ้น ส่งผลให้อัตราผลตอบแทนพันธบัตรรัฐบาลสหรัฐฯ อายุ 10 ปี ปรับตัวสูงขึ้นในรอบ 2 สัปดาห์ และค่าเงินดอลลาร์สหรัฐฯ แข็งค่า กดดันราคาทองคำ

2) ดัชนีผู้จัดการฝ่ายจัดซื้อ (PMI) ยุโรปและสหรัฐฯ ขยายตัว S&P Global รายงานว่า เศรษฐกิจยุโรปฟื้นตัวเล็กน้อย โดยดัชนี PMI รวมของยุโรปปรับตัวขึ้นสู่ระดับ 47.9 ในเดือน ม.ค. 67 จากระดับ 47.6 ในเดือน ธ.ค. 66 ในขณะที่ดัชนี PMI รวมในเดือน ม.ค. ของสหรัฐฯ ปรับตัวเช่นกันขึ้นสู่ระดับ 52.0 จากระดับ 50.9 ในเดือน ธ.ค. 66 ดัชนีที่สูงกว่าระดับ 50.0 บ่งชี้ถึงกิจกรรมทางธุรกิจที่ยังคงขยายตัว กดดันราคาทองคำ

3) คาดการณ์ราคาทองคำโลกในสัปดาห์หน้า จะปรับตัวอยู่ในช่วง 2,000 - 2,060 ดอลลาร์สหรัฐ/ทรอยออนซ์ ปัจจัยที่ควรติดตาม อาทิ สถานการณ์ความไม่สงบในตะวันออกกลาง ดัชนีราคาผู้บริโภค (CPI) เดือน ม.ค. ของสหรัฐฯ ดัชนีราคาผู้ผลิต (PPI) เดือน ม.ค. ของสหรัฐฯ ดัชนีมวลรวมภายในประเทศ (GDP) ไตรมาส 4 ปี 66 ของญี่ปุ่นและสหราชอาณาจักร ดัชนียอดขายปลีกพื้นฐาน เดือน ม.ค. ของสหรัฐฯ และ จำนวนผู้ที่ยื่นขอรับสวัสดิการว่างงานต่อเดือน ม.ค. ของสหรัฐฯ เป็นต้น

ความเคลื่อนไหวของราคาทองคำรายวัน



ที่มา: CEIC สมาคมค้าทองคำ YLG group และ ชิวเซ็งเซ็ง ประมวลผลโดย สนค.

ความเคลื่อนไหวของราคาทองคำรายเดือน

*ราคาเฉลี่ยตั้งแต่วันที่ 1-9 ก.พ. 67 หน่วย: ดอลลาร์สหรัฐ/ทรอยออนซ์

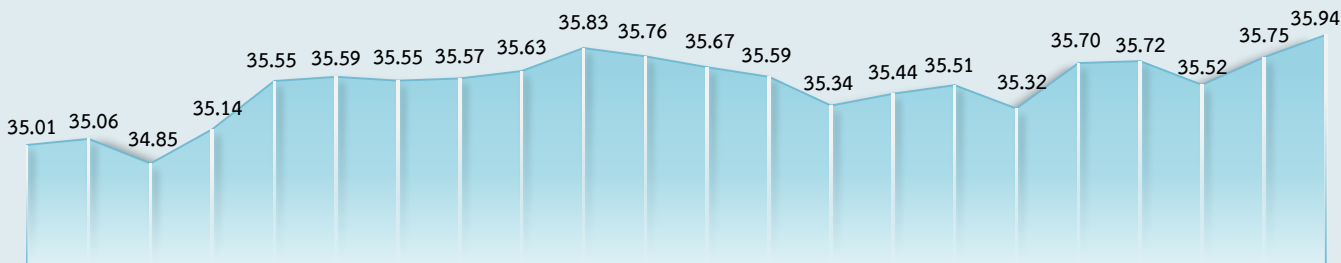
ทองคำโลก	ม.ค.	ก.พ.	มี.ค.	เม.ย.	พ.ค.	มิ.ย.	ก.ค.	ส.ค.	ก.ย.	ต.ค.	พ.ย.	ธ.ค.	เฉลี่ย
2565	1,817	1,856	1,948	1,934	1,848	1,834	1,736	1,766	1,683	1,664	1,726	1,797	1,801
2566	1,899	1,855	1,913	2,000	1,990	1,943	1,949	1,920	1,917	1,913	1,985	2,029	1,943
2567	2,034	2,032*											2,033
%YoY	7.1	9.6											4.6

หน่วย: บาท

ทองคำไทย	ม.ค.	ก.พ.	มี.ค.	เม.ย.	พ.ค.	มิ.ย.	ก.ค.	ส.ค.	ก.ย.	ต.ค.	พ.ย.	ธ.ค.	เฉลี่ย
2565	28,507	28,593	30,489	30,905	30,093	30,295	29,864	29,867	29,439	29,829	29,620	29,493	29,750
2566	29,764	29,835	31,030	32,313	32,157	32,034	31,855	31,735	32,431	32,939	33,232	33,636	31,913
2567	33,789	34,221*											34,005
%YoY	13.5	14.7											6.6



ความเคลื่อนไหวของอัตราแลกเปลี่ยนรายวัน (บาทต่อดอลลาร์สหรัฐ)



ที่มา: ธนาคารแห่งประเทศไทย

ความเคลื่อนไหวในสัปดาห์นี้

เงินบาทพลิกกลับมาอ่อนค่าที่สุดในรอบกว่า 3 เดือน หลังจากการประชุม กนง. มีมติคงดอกเบี้ยนโยบายแบบไม่เป็นเอกฉันท์ ในช่วงต้นสัปดาห์ เงินบาทอ่อนค่าลงท่ามกลางการแข็งค่าของเงินดอลลาร์สหรัฐ ซึ่งมีปัจจัยหนุนจากตัวเลขการจ้างงานนอกภาคเกษตรของสหรัฐฯ เดือน ม.ค. 67 ที่ออกมาดีกว่าคาดก่อนจะแข็งค่าขึ้นในช่วงกลางสัปดาห์ตามเงินหยวนที่แข็งค่าขึ้นช่วงสั้น ๆ รัฐบาลจีน อย่างไรก็ตาม เงินบาทพลิกกลับมาอ่อนค่าลงอีกครั้งในช่วงที่เหลือของสัปดาห์ หลังผลการประชุมคณะกรรมการนโยบายการเงิน (กนง.) มีมติไม่เป็นเอกฉันท์ 5 ต่อ 2 เสียงให้คงอัตราดอกเบี้ยนโยบายเอาไว้ที่ 2.50% และได้ปรับลดตัวเลขประมาณการอัตราการเติบโตของเศรษฐกิจไทยในปีนี้นอกจากนี้ เงินบาทยังอ่อนค่าลงตามทิศทางเงินเยนที่อ่อนค่าที่สุดนับตั้งแต่เดือน พ.ย. 66 หลังจากผู้ว่าการธนาคารกลางญี่ปุ่น (BOJ) ระบุว่า BOJ จะยังคงใช้นโยบายการเงินแบบผ่อนคลายต่อไป แม้อาจจะยุตินโยบายอัตราดอกเบี้ยติดลบในระยะข้างหน้า รวมทั้งปัจจัยกดดันจากความกังวลภาวะเงินฝืดในจีน หลังตัวเลขเงินเพื่อของจีนเดือน ม.ค. 67 ติดลบมากที่สุดในรอบ 15 ปี ขณะที่เงินดอลลาร์สหรัฐแข็งค่าขึ้น ตอบรับถ้อยแถลงของเจ้าหน้าที่ธนาคารกลางสหรัฐฯ (FED) ที่สะท้อนว่า การลดดอกเบี้ยอาจไม่เกิดขึ้นเร็ว เนื่องจาก FED ต้องการมั่นใจว่าอัตราเงินเฟ้อจะชะลอตัวเข้าสู่เป้าหมายที่ 2%

แนวโน้มค่าเงินบาท 12 - 16 ก.พ. 67

เงินบาทมีโอกาสผันผวนและอ่อนค่าลง หลังนักลงทุนปรับมุมมองเรื่องแนวโน้มการปรับลดดอกเบี้ยนโยบายของไทย หลังจากการประชุม กนง. รอบล่าสุดที่มีมติออกมาไม่เป็นเอกฉันท์ในการคงอัตราดอกเบี้ยนโยบาย ทำให้นักลงทุนมองว่าเป็นการส่งสัญญาณว่า อาจมีการปรับลดอัตราดอกเบี้ยได้เร็วกว่าที่ประเมินไว้ก่อนหน้านี้ อีกทั้งการสื่อสารของ กนง. ที่เปลี่ยนมุมมองที่เคยระบุว่า เศรษฐกิจไทยยังอยู่ในทิศทางฟื้นตัวต่อเนื่องในการประชุมรอบก่อนหน้า มาเป็นมีทิศทางขยายตัวชะลอลง ซึ่งอาจเป็นปัจจัยที่กดดันให้เงินบาทในช่วงนี้ มีแนวโน้มที่จะผันผวนในทิศทางที่อ่อนค่าลงได้ ขณะที่ค่าเงินดอลลาร์สหรัฐมีปัจจัยหนุนต่อเนื่อง จากบรรดาเจ้าหน้าที่ FED ที่ยังย้ำจุดยืนไม่ปรับลดดอกเบี้ย อย่างไรก็ตาม การอ่อนค่าของเงินบาทอาจเป็นไปอย่างจำกัด หากเงินดอลลาร์สหรัฐไม่ได้แข็งค่าขึ้นชัดเจน หรือนักลงทุนต่างชาติประเมินว่า หาก กนง. ทอยลดดอกเบี้ยได้จริง ก็อาจส่งผลดีต่อแนวโน้มเศรษฐกิจไทย ทำให้ทยอยกลับเข้ามาซื้อหุ้นไทยเพิ่มเติม

ปัจจัยสำคัญที่ต้องติดตาม ได้แก่ ทิศทางกระแสเงินทุนจากต่างชาติ ตัวเลขเศรษฐกิจสหรัฐฯ ที่สำคัญ อาทิ ตัวเลขคาดการณ์เงินเฟ้อของผู้บริโภค ยอดค้าปลีก การผลิตภาคอุตสาหกรรม ดัชนีราคาผู้บริโภค ดัชนีราคาผู้ผลิตและตัวเลขการเริ่มสร้างบ้านเดือน ม.ค. 67 ผลสำรวจภาคการผลิตของ FED สาขานิวยอร์กและสาขาฟิลาเดลเฟีย ดัชนีตลาดที่อยู่อาศัยเดือน ก.พ. 67 รวมทั้ง GDP ไตรมาส 4/66 ของญี่ปุ่น อังกฤษ และยูโรโซน

ความเคลื่อนไหวของอัตราแลกเปลี่ยนรายเดือน

	ม.ค.	ก.พ.	มี.ค.	เม.ย.	พ.ค.	มิ.ย.	ก.ค.	ส.ค.	ก.ย.	ต.ค.	พ.ย.	ธ.ค.	เฉลี่ย
2565	33.24	32.67	33.25	33.82	34.42	34.97	36.34	35.88	37.04	37.92	36.43	34.80	35.07
2566	33.22	34.01	34.50	34.28	34.25	34.92	34.63	35.05	35.85	36.52	35.47	34.98	34.81
2567	35.19	35.64*											35.41
%YoY	5.90	4.79											1.74

หมายเหตุ: *ราคาเฉลี่ยวันที่ 1 - 9 ก.พ. 67 ที่มา: ธนาคารแห่งประเทศไทย